

Imola Circuit 4.909 m

ACI Racing Weekend Imola, 3-4 Settembre 2022

Campionato Italiano Sport Prototipi - Classifica Sub Judice Race 2

Giri 14 = 68,726 km - Media 144,794 km/h - Tempo di gara 28'28.729

Num.	Conditore	Naz	Concorrente	Team	Auto	Classe	Giri	Tempo	Dist.	Rel.	Giro Veloce
1	8 UBOLDI Davide	ITA	Uboldi Davide	Uboldi Corse	Wolf GB08 Thunder		14	28'28.729			9 1'45.873
2	1 POLLINI Matteo	ITA	Pollini Matteo	Giacomo Race	Wolf GB08 Thunder		14	28'29.020	0.291	0.291	9 1'45.077
3	3 SALVAGGIO Alessio	ITA	Salvaggio Alessio	Bad Wolves	Wolf GB08 Thunder	U	14	28'32.415	3.686	3.395	8 1'45.419
4	12 'CHECCO MALVASI'	ITA	Checco Malvasi		Wolf GB08 Thunder		14	28'33.046	4.317	0.631	11 1'47.739
5	28 GARISTO Francesco	ITA	Garisto Francesco		Wolf GB08 Thunder		14	28'35.269	6.540	2.223	9 1'48.361
6	20 CARBONI Gianluca	ITA	Carboni Gianluca		Wolf GB08 Thunder		14	28'35.794	7.065	0.525	7 1'47.736
7	7 'STEVE BROOKS'	FRA	'Steve Brooks'	Luxury Car Racing	Wolf GB08 Thunder	M	14	28'38.646	9.917	2.852	10 1'47.997
8	14 CASTELLANO Giuseppe	HUN	POREC Motorsport	POREC Motorsport	Wolf GB08 Thunder	M	14	28'40.164	11.435	1.518	6 1'49.840
9	69 SPADARO Giancarmine	ITA	Spadaro Giancarmine	Luxury Car Racing	Wolf GB08 Thunder		14	28'41.318	12.589	1.154	9 1'50.093
10	5 MOSCA Andrea	ITA	Mosca Andrea	Zero Racing	Wolf GB08 Thunder	M	14	28'41.868	13.139	0.550	9 1'49.574
11	6 BEATOVIC Alex	SRB	MFJ Racing	Emotion	Wolf GB08 Thunder	M	14	28'46.066	17.337	4.198	10 1'54.144
12P	2 POLLINI Giacomo	ITA	Pollini Giacomo	Giacomo Race	Wolf GB08 Thunder		14	28'54.543	25.814	8.477	7 1'44.755
13	91 ROCCADELLI Matteo	ITA	Roccadelli Marco	G-Force Racing	Wolf GB08 Thunder	U	13	26'46.309	1 Giro	1 Giro	8 1'44.683
14	10 LAZZARONI Filippo	ITA	Lazzaroni Filippo	Lazzaroni	Wolf GB08 Thunder	U	11	20'57.709	3 Giri	2 Giri	6 1'45.825
----- Non Classificati -----											
RIT	11 MASCHIO Giovanni	ITA	Avelon Formula	Bad Wolves	Wolf GB08 Thunder	U	7	15'54.089	7 Giri		7 1'45.930
RIT	99 MAZZA Giovanni	ITA	Mazza Giovanni	Bad Wolves	Wolf GB08 Thunder	M	3	6'52.838	11 Giri		3 1'51.114
RIT	43 HELLBERG Linus	SWE	POREC Motorsport	POREC Motorsport	Wolf GB08 Thunder		3	6'55.155	11 Giri		3 1'52.352
RIT	48 HELLBERG Emil	SWE	POREC Motorsport	POREC Motorsport	Wolf GB08 Thunder		0				

Partenti: 18 Classificati: 14 Non Classificati: 0 Ritirati: 4 Non Partiti: 0

Giro Veloce N. 8 Num. 91 Matteo Roccadelli Tempo 1'44.683 Media. 168,818 Km/h

Umidità	70%	ARIA	25°C
Condizioni	DRY	Pista	40°C

Penalty and Infringement

 12.37 **2 G. POLLINI**

PENALTY TIME 25 SEC

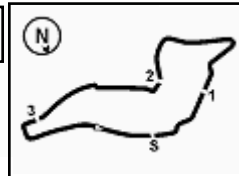
Direttore di Gara : Massimiliano Ghinassi

Direttore di Prova : Gianluca Marotta

04/09/2022 Inizio 12:12 Fine 12:44

Esposta alle:





Imola Circuit 4.909 m

ACI Racing Weekend Imola, 3-4 Settembre 2022
Campionato Italiano Sport Prototipi - Classifica di Classe Under Race 2

Giri 14 = 68,726 km - Media 144,482 km/h - Tempo di gara 28'32.415

Num.	Conducente	Naz	Concorrente	Team	Auto	Classe	Giri	Tempo	Dist.	Rel.	Giro Veloce
1	3 SALVAGGIO Alessio	ITA	Salvaggio Alessio	Bad Wolves	Wolf GB08 Thunder	u	14	28'32.415			8 1'45.419
2	91 ROCCADELLI Matteo	ITA	Roccadelli Marco	G-Force Racing	Wolf GB08 Thunder	u	13	26'46.309	1 Giro	1 Giro	8 1'44.683
3	10 LAZZARONI Filippo	ITA	Lazzaroni Filippo	Lazzaroni	Wolf GB08 Thunder	u	11	20'57.709	3 Giri	2 Giri	6 1'45.825
----- Non Classificati -----											
RIT	11 MASCHIO Giovanni	ITA	Avelon Formula	Bad Wolves	Wolf GB08 Thunder	u	7	15'54.089	7 Giri		7 1'45.930

Partenti: 4 Classificati: 3 Non Classificati: 0 Ritirati: 1 Non Partiti: 0

Giro Veloce N. 8 Num. 91 Matteo Roccadelli Tempo 1'44.683 Media. 168,818 Km/h

Umidità	70%	ARIA	25°C
Condizioni	DRY	Pista	40°C

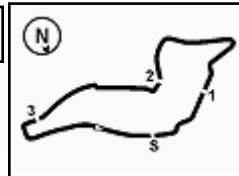
Direttore di Gara : Massimiliano Ghinassi

Direttore di Prova : Gianluca Marotta

04/09/2022 Inizio 12:12 Fine 12:44

Esposta alle:





ACI Racing Weekend Imola, 3-4 Settembre 2022

Campionato Italiano Sport Prototipi - Classifica di Classe Rookie Race 2

Giri 14 = 68,726 km - Media 143,340 km/h - Tempo di gara 28'46.066

Imola Circuit 4.909 m

Num.	Conduttore	Naz	Concorrente	Team	Auto	Classe	Giri	Tempo	Dist.	Rel.	Giro Veloce
1	6 BEATOVIC Alex	SRB	MFJ Racing	Emotion	Wolf GB08 Thunder	M	14	28'46.066		10	1'54.144
----- Non Classificati -----											
RIT	11 MASCHIO Giovanni	ITA	Avelon Formula	Bad Wolves	Wolf GB08 Thunder	U	7	15'54.089	7 Giri	7	1'45.930
RIT	99 MAZZA Giovanni	ITA	Mazza Giovanni	Bad Wolves	Wolf GB08 Thunder	M	3	6'52.838	11 Giri	3	1'51.114
RIT	43 HELLBERG Linus	SWE	POREC Motorsport	POREC Motorsport	Wolf GB08 Thunder		3	6'55.155	11 Giri	3	1'52.352
RIT	48 HELLBERG Emil	SWE	POREC Motorsport	POREC Motorsport	Wolf GB08 Thunder		0				

Partenti: 5 Classificati: 1 Non Classificati: 0 Ritirati: 4 Non Partiti: 0

Giro Veloce N. 7 Num. 11 Giovanni Maschio 2 Tempo 1'45.930 Media. 166,831 Km/h

Umidità	70%	ARIA	25°C
Condizioni	DRY	Pista	40°C

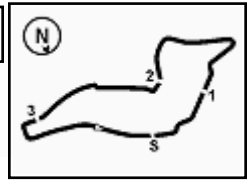
Direttore di Gara : Massimiliano Ghinassi

Direttore di Prova : Gianluca Marotta

04/09/2022 Inizio 12:12 Fine 12:44

Esposta alle:





Imola Circuit 4.909 m

ACI Racing Weekend Imola, 3-4 Settembre 2022

Campionato Italiano Sport Prototipi - Classifica di Classe Master Race 2

Giri 14 = 68,726 km - Media 143,958 km/h - Tempo di gara 28'38.646

Num.	Conduttore	Naz	Concorrente	Team	Auto	Classe	Giri	Tempo	Dist.	Rel.	Giro Veloce
1	7 'STEVE BROOKS'	FRA	'Steve Brooks'	Luxury Car Racing	Wolf GB08 Thunder	M	14	28'38.646		10	1'47.997
2	14 CASTELLANO Giuseppe	HUN	POREC Motorsport	POREC Motorsport	Wolf GB08 Thunder	M	14	28'40.164	1.518	1.518	6 1'49.840
3	5 MOSCA Andrea	ITA	Mosca Andrea	Zero Racing	Wolf GB08 Thunder	M	14	28'41.868	3.222	1.704	9 1'49.574
4	6 BEATOVIC Alex	SRB	MFJ Racing	Emotion	Wolf GB08 Thunder	M	14	28'46.066	7.420	4.198	10 1'54.144
----- Non Classificati -----											
RIT	99 MAZZA Giovanni	ITA	Mazza Giovanni	Bad Wolves	Wolf GB08 Thunder	M	3	6'52.838	11 Giri	3	1'51.114

Partenti: 5 Classificati: 4 Non Classificati: 0 Ritirati: 1 Non Partiti: 0
 Giro Veloce N. 10 Num. 7 'Steve Brooks' Tempo 1'47.997 Media. 163,638 Km/h

Umidità	70%	ARIA	25°C
Condizioni	DRY	Pista	40°C

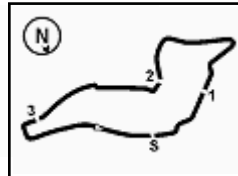
Direttore di Gara : Massimiliano Ghinassi

Direttore di Prova : Gianluca Marotta

04/09/2022 Inizio 12:12 Fine 12:44

Esposta alle:





Imola Circuit 4.909 m

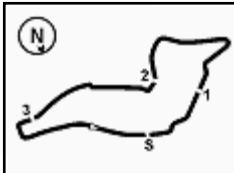
ACI Racing Weekend Imola, 3-4 Settembre 2022

Campionato Italiano Sport Prototipi - Contagiri Race 2

		Giro													
		1	2	3	4	5	6	7	8	9	10	11	12	13	14
1	8	8	8	8	8	8	8	8	8	8	8	8	8	8	8
2	10	10	10	10	10	10	10	10	10	10	10	10	1	1	1
3	3	3	91	91	91	2	2	2	2	91	2	2	2	2	2
4	91	91	3	3	2	91	91	91	91	2	1	3	3	3	3
5	12	12	2	2	3	3	1	1	1	1	3	91	12	12	12
6	2	2	12	12	1	1	3	3	3	3	91	7	7	28	28
7	20	20	20	1	12	12	12	12	12	12	12	12	12	20	20
8	28	28	28	28	20	7	7	7	7	7	7	20	91	7	7
9	14	99	1	20	7	20	20	20	20	20	20	28	28	14	14
10	99	14	99	7	14	14	14	14	28	28	28	14	14	69	69
11	43	43	14	14	28	28	28	28	14	14	14	69	69	5	5
12	1	1	43	69	69	69	69	69	69	69	69	5	5	6	6
13	6	6	7	6	6	6	5	5	5	5	5	6	6		
14	69	69	69	5	5	5	6	6	6	6	6				
15	7	7	6	11	11	11	11								
16	5	5	5												
17	11	11	11												

Final Result		
1	8 UBOLDI D.	Giri 14
2	1 POLLINI M.	0.291
3	3 SALVAGGIO A.	3.686
4	12 'CHECCO MALVASI'	4.317
5	28 GARISTO F.	6.540
6	20 CARBONI G.	7.065
7	7 'STEVE BROOKS'	9.917
8	14 CASTELLANO G.	11.435
9	69 SPADARO G.	12.589
10	5 MOSCA A.	13.139
11	6 BEATOVIC A.	17.337
12	2 POLLINI G. (P)	25.814
13	91 ROCCADELLI M.	1 Giro
14	10 LAZZARONI F.	3 Giri
RIT	11 MASCHIO G.	7 Giri
RIT	99 MAZZA G.	11 Giri
RIT	43 HELLBERG L.	11 Giri
RIT	48 HELLBERG E.	





ACI Racing Weekend Imola, 3-4 Settembre 2022

Campionato Italiano Sport Prototipi - Best Sectors & Speed Race 2

CLASSIFICA			
1	8	UBOLDI Davide	Wolf GB08 Thunder
2	1	POLLINI Matteo	Wolf GB08 Thunder
3	3	SALVAGGIO Alessio	Wolf GB08 Thunder
4	12	'CHECCO MALVASI'	Wolf GB08 Thunder
5	28	GARISTO Francesco	Wolf GB08 Thunder
6	20	CARBONI Gianluca	Wolf GB08 Thunder
7	7	'STEVE BROOKS'	Wolf GB08 Thunder
8	14	CASTELLANO Giuseppe	Wolf GB08 Thunder
9	69	SPADARO Giancarmine	Wolf GB08 Thunder
10	5	MOSCA Andrea	Wolf GB08 Thunder
11	6	BEATOVIC Alex	Wolf GB08 Thunder
12	2	POLLINI Giacomo	Wolf GB08 Thunder
13	91	ROCCADELLI Matteo	Wolf GB08 Thunder
14	10	LAZZARONI Filippo	Wolf GB08 Thunder
RIT	11	MASCHIO Giovanni	Wolf GB08 Thunder
RIT	99	MAZZA Giovanni	Wolf GB08 Thunder
RIT	43	HELLBERG Linus	Wolf GB08 Thunder
RIT	48	HELLBERG Emil	Wolf GB08 Thunder

SPEED				
1	1	POLLINI Matteo	Wolf GB08 Thunder	238,4
2	2	POLLINI Giacomo	Wolf GB08 Thunder	236,3
3	3	SALVAGGIO Alessio	Wolf GB08 Thunder	234,3
4	91	ROCCADELLI Matteo	Wolf GB08 Thunder	233,8
5	7	'STEVE BROOKS'	Wolf GB08 Thunder	232,8
6	20	CARBONI Gianluca	Wolf GB08 Thunder	231,8
7	28	GARISTO Francesco	Wolf GB08 Thunder	231,3
8	11	MASCHIO Giovanni	Wolf GB08 Thunder	230,8
9	99	MAZZA Giovanni	Wolf GB08 Thunder	230,3
10	8	UBOLDI Davide	Wolf GB08 Thunder	228,8
11	5	MOSCA Andrea	Wolf GB08 Thunder	228,8
12	12	'CHECCO MALVASI'	Wolf GB08 Thunder	227,8
13	43	HELLBERG Linus	Wolf GB08 Thunder	227,4
14	10	LAZZARONI Filippo	Wolf GB08 Thunder	227,4
15	69	SPADARO Giancarmine	Wolf GB08 Thunder	226,9
16	14	CASTELLANO Giuseppe	Wolf GB08 Thunder	226,4
17	6	BEATOVIC Alex	Wolf GB08 Thunder	221,3
18	48	HELLBERG Emil	Wolf GB08 Thunder	185,9

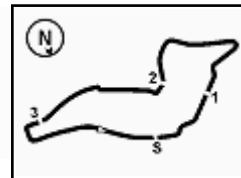
SEG. 1			
1	2	POLLINI Giacomo	22.570
2	1	POLLINI Matteo	22.590
3	91	ROCCADELLI Matteo	22.597
4	3	SALVAGGIO Alessio	22.672
5	10	LAZZARONI Filippo	22.745
6	11	MASCHIO Giovanni	22.812
7	8	UBOLDI Davide	22.959
8	7	'STEVE BROOKS'	23.083
9	5	MOSCA Andrea	23.159
10	20	CARBONI Gianluca	23.204
11	28	GARISTO Francesco	23.219
12	12	'CHECCO MALVASI'	23.446
13	69	SPADARO Giancarmine	23.558
14	14	CASTELLANO Giuseppe	23.736
15	6	BEATOVIC Alex	24.163
16	99	MAZZA Giovanni	24.219
17	43	HELLBERG Linus	24.380
18	48	HELLBERG Emil	28.555

SEG. 2			
1	91	ROCCADELLI Matteo	33.345
2	2	POLLINI Giacomo	33.407
3	11	MASCHIO Giovanni	33.430
4	1	POLLINI Matteo	33.473
5	8	UBOLDI Davide	33.564
6	3	SALVAGGIO Alessio	33.571
7	10	LAZZARONI Filippo	33.644
8	20	CARBONI Gianluca	34.206
9	12	'CHECCO MALVASI'	34.289
10	28	GARISTO Francesco	34.342
11	7	'STEVE BROOKS'	34.373
12	43	HELLBERG Linus	34.504
13	14	CASTELLANO Giuseppe	35.026
14	5	MOSCA Andrea	35.088
15	99	MAZZA Giovanni	35.330
16	69	SPADARO Giancarmine	35.406
17	6	BEATOVIC Alex	36.830

SEG. 3			
1	2	POLLINI Giacomo	29.965
2	91	ROCCADELLI Matteo	30.152
3	1	POLLINI Matteo	30.178
4	3	SALVAGGIO Alessio	30.280
5	8	UBOLDI Davide	30.305
6	11	MASCHIO Giovanni	30.342
7	10	LAZZARONI Filippo	30.496
8	7	'STEVE BROOKS'	30.986
9	20	CARBONI Gianluca	31.045
10	12	'CHECCO MALVASI'	31.064
11	28	GARISTO Francesco	31.173
12	14	CASTELLANO Giuseppe	31.410
13	69	SPADARO Giancarmine	31.639
14	99	MAZZA Giovanni	31.689
15	5	MOSCA Andrea	31.693
16	43	HELLBERG Linus	31.698
17	6	BEATOVIC Alex	32.837

SEG. 4			
1	91	ROCCADELLI Matteo	18.451
2	1	POLLINI Matteo	18.546
3	10	LAZZARONI Filippo	18.594
4	3	SALVAGGIO Alessio	18.602
5	11	MASCHIO Giovanni	18.624
6	8	UBOLDI Davide	18.654
7	2	POLLINI Giacomo	18.670
8	12	'CHECCO MALVASI'	18.821
9	7	'STEVE BROOKS'	18.971
10	28	GARISTO Francesco	19.007
11	20	CARBONI Gianluca	19.079
12	69	SPADARO Giancarmine	19.111
13	14	CASTELLANO Giuseppe	19.188
14	5	MOSCA Andrea	19.271
15	43	HELLBERG Linus	19.767
16	99	MAZZA Giovanni	19.876
17	6	BEATOVIC Alex	20.059





ACI Racing Weekend Imola, 3-4 Settembre 2022

Campionato Italiano Sport Prototipi - Analisi Tempi Race 2

Imola Circuit 4.909 m

Start at 12:12'28.956

1 / 3

1 M. POLLINI (1'45.077)							
Giro	Seg.1	Seg.2	Seg.3	Seg.4	T. Giro	km/h	Local Time
1		39.556	33.557	30.435	2'13.246	162,7	12:14'42.202
2	52.251	52.629	44.925	20.090	2'49.895	77,5	12:17'32.097
3	23.612	35.804	30.462	19.010	1'48.888	234,8	12:19'20.985
4	23.095	33.941	31.243	18.881	1'47.160	234,3	12:21'08.145
5	23.460	34.817	30.349	18.661	1'47.287	235,8	12:22'55.432
6	22.683	33.514	30.442	18.740	1'45.379	233,3	12:24'40.811
7	22.883	33.689	30.376	18.690	1'45.638	238,4	12:26'26.449
8	22.749	33.630	30.218	18.550	1'45.147	232,8	12:28'11.596
9	22.657	33.473	30.214	18.733	1'45.077	231,8	12:29'56.673
10	22.682	33.758	30.181	18.546	1'45.167	230,8	12:31'41.840
11	22.590	33.903	30.178	18.676	1'45.347	234,3	12:33'27.187
12	23.906	34.118	49.566	40.415	2'28.005	229,3	12:35'55.192
13	1'05.964	1'03.328	45.497	21.691	3'16.480	77,1	12:39'11.672
14	22.992	34.041	30.396	18.875	1'46.304	229,8	12:40'57.976

Tempo di gara 28'29.020

2 G. POLLINI (1'44.755)							
Giro	Seg.1	Seg.2	Seg.3	Seg.4	T. Giro	km/h	Local Time
1		37.972	32.558	31.357	2'10.531	154,3	12:14'39.487
2	49.188	53.869	45.445	21.526	2'50.028	95,8	12:17'29.515
3	23.103	34.674	30.818	19.190	1'47.785	234,8	12:19'17.300
4	23.766	34.070	32.195	19.274	1'49.305	232,3	12:21'06.605
5	23.774	33.970	29.965	18.670	1'46.379	231,3	12:22'52.984
6	22.570	33.957	30.871	18.728	1'46.126	232,3	12:24'39.110
7	22.660	33.407	29.969	18.719	1'44.755	229,3	12:26'23.865
8	22.689	33.539	29.965	18.707	1'44.900	229,8	12:28'08.765
9	22.784	33.669	30.170	18.871	1'45.494	231,8	12:29'54.259
10	22.902	34.780	30.349	18.775	1'46.806	233,8	12:31'41.065
11	22.595	34.326	30.251	18.773	1'45.945	233,3	12:33'27.010
12	26.092	34.146	48.010	40.455	2'28.703	236,3	12:35'55.713
13	1'05.938	1'03.331	45.637	21.510	3'16.416	77,6	12:39'12.129
14	22.955	33.939	30.521	18.955	1'46.370	230,3	12:40'58.499

Tempo di gara 28'29.543 + 25.000Pen

3 A. SALVAGGIO (1'45.419)							
Giro	Seg.1	Seg.2	Seg.3	Seg.4	T. Giro	km/h	Local Time
1		36.146	31.707	32.894	2'08.857	180,3	12:14'37.813
2	49.006	54.395	45.275	21.949	2'50.625	102,2	12:17'28.438
3	24.008	34.626	30.899	19.196	1'48.729	227,8	12:19'17.167
4	23.647	34.139	32.266	19.216	1'49.268	230,3	12:21'06.435
5	23.795	35.125	30.312	18.602	1'47.834	233,8	12:22'54.269
6	22.672	34.115	30.729	18.812	1'46.328	234,3	12:24'40.597
7	24.101	33.872	30.429	18.762	1'47.164	233,8	12:26'27.761
8	22.838	33.667	30.307	18.607	1'45.419	233,8	12:28'13.180
9	22.883	33.694	30.885	18.780	1'46.242	231,3	12:29'59.422
10	22.918	33.571	30.280	18.694	1'45.463	231,8	12:31'44.885
11	22.768	33.829	30.610	18.771	1'45.978	229,8	12:33'30.863
12	24.020	35.054	46.053	40.439	2'25.566	232,3	12:35'56.429
13	1'06.377	1'03.340	45.171	21.402	3'16.290	83,2	12:39'12.719
14	23.273	34.495	31.129	19.755	1'48.652	232,3	12:41'01.371

Tempo di gara 28'32.415

5 A. MOSCA (1'49.574)							
Giro	Seg.1	Seg.2	Seg.3	Seg.4	T. Giro	km/h	Local Time
1		2'04.440	38.306	21.184	3'30.732	191,2	12:15'59.688
2	25.302	38.181	32.987	19.725	1'56.195	220,9	12:17'55.883
3	23.464	35.490	31.983	19.312	1'50.249	225,5	12:19'46.132
4	23.600	35.450	32.218	19.448	1'50.716	225,9	12:21'36.848
5	23.396	35.361	37.074	19.769	1'55.600	227,8	12:23'32.448
6	23.471	35.497	31.831	19.271	1'50.070	225,9	12:25'22.518
7	23.578	35.981	31.693	19.375	1'50.627	228,8	12:27'13.145
8	23.401	35.293	32.715	19.325	1'50.734	225,0	12:29'03.879
9	23.222	35.266	31.794	19.292	1'49.574	225,0	12:30'53.453
10	23.577	35.088	31.756	19.315	1'49.736	225,9	12:32'43.189

04/09/2022

P = Box In/Out - C = Tempo Invalidato

11	23.159	35.314	32.109	19.463	1'50.045	226,9	12:34'33.234
12	25.539	36.394	32.262	19.595	1'53.790	225,5	12:36'27.024
13	43.886	1'01.024	44.996	22.342	2'52.248	225,9	12:39'19.272
14	23.899	36.215	31.982	19.456	1'51.552	228,8	12:41'10.824

Tempo di gara 28'41.868

6 A. BEATOVIC (1'54.144)							
Giro	Seg.1	Seg.2	Seg.3	Seg.4	T. Giro	km/h	Local Time
1		41.758	34.176	27.116	2'14.130	158,8	12:14'43.086
2	52.431	53.072	44.515	21.209	2'51.227	90,2	12:17'34.313
3	25.413	37.778	33.510	20.419	1'57.120	216,9	12:19'31.433
4	25.190	38.250	33.872	20.835	1'58.147	211,4	12:21'29.580
5	25.228	37.707	33.327	20.229	1'56.491	216,9	12:23'26.071
6	24.799	37.200	33.322	20.212	1'55.533	219,1	12:25'21.604
7	24.578	37.609	33.020	20.198	1'55.405	218,6	12:27'17.009
8	24.411	37.370	33.018	20.257	1'55.056	219,5	12:29'12.065
9	24.406	37.086	32.932	20.065	1'54.489	218,6	12:31'06.554
10	24.400	36.834	32.837	20.073	1'54.144	217,3	12:33'00.698
11	24.205	36.857	33.121	20.059	1'54.242	219,1	12:34'54.940
12	27.223	37.433	33.016	20.175	1'57.847	217,3	12:36'52.787
13	28.527	51.666	44.787	22.882	2'27.862	217,3	12:39'20.649
14	24.163	36.830	33.293	20.087	1'54.373	221,3	12:41'15.022

Tempo di gara 28'46.066

7 . 'STEVE BROOKS' (1'47.997)							
Giro	Seg.1	Seg.2	Seg.3	Seg.4	T. Giro	km/h	Local Time
1		45.783	34.625	27.171	2'15.461	182,7	12:14'44.417
2	52.732	52.740	44.118	20.667	2'50.257	91,4	12:17'34.674
3	24.068	35.044	31.278	19.402	1'49.792	223,6	12:19'24.466
4	25.540	35.779	31.868	19.116	1'52.303	225,9	12:21'16.769
5	23.795	34.883	31.729	19.255	1'49.662	226,9	12:23'06.431
6	23.308	34.852	31.317	19.009	1'48.486	229,8	12:24'54.917
7	23.083	34.856	31.416	19.192	1'48.547	228,8	12:26'43.464
8	23.553	34.923	31.600	19.029	1'49.105	229,3	12:28'32.569
9	23.391	34.759	31.279	18.971	1'48.400	228,8	12:30'20.969
10	23.331	34.373	31.229	19.064	1'47.997	227,4	12:32'08.966
11	23.363	34.651	31.260	19.112	1'48.386	229,3	12:33'57.352
12	25.370	36.262	35.126	28.189	2'04.947	229,3	12:36'02.299
13	1'02.273	1'03.151	45.039	21.546	3'12.009	82,0	12:39'14.308
14	23.173	37.206	30.986	21.929	1'53.294	232,8	12:41'07.602

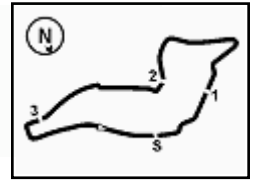
Tempo di gara 28'38.646

8 D. UBOLDI (1'45.873)							
Giro	Seg.1	Seg.2	Seg.3	Seg.4	T. Giro	km/h	Local Time
1		34.481	31.074	19.440	1'50.816	196,7	12:14'19.772
2	49.956	1'09.368	45.338	22.514	3'07.176	112,2	12:17'26.948
3	23.560	34.413	30.750	18.928	1'47.651	224,5	12:19'14.599
4	23.192	33.866	30.533	18.919	1'46.510	225,9	12:21'01.109
5	23.506	33.899	30.423	18.717	1'46.545	226,4	12:22'47.654
6	23.083	33.707	30.369	18.750	1'45.909	227,4	12:24'33.563
7	23.117	33.627	30.305	18.849	1'45.898	227,4	12:26'19.461
8	23.060	33.978	30.483	18.654	1'46.175	226,4	12:28'05.636
9	23.101	33.564	30.534	18.674	1'45.873	227,4	12:29'51.509
10	22.959	33.744	30.526	18.788	1'46.017	226,9	12:31'37.526
11	23.106	33.914	30.564	18.816	1'46.400	227,8	12:33'23.926
12	22.984	34.208	53.212	40.463	2'30.867	228,8	12:35'54.793
13	1'05.923	1'03.402	45.579	21.336	3'16.240	78,7	12:39'11.033
14	23.151	34.021	30.511	18.969	1'46.652	227,4	12:40'57.685

Tempo di gara 28'28.729

10 F. LAZZARONI (1'45.825)							
Giro	Seg.1	Seg.2	Seg.3	Seg.4	T. Giro	km/h	Local Time
1		34.986	31.246	35.255	2'08.342	191,2	12:14'37.298
2	48.594	54.612	45.080	22.172	2'50.458	96,1	12:17'27.756
3	23.722	34.232	31.237	18.940	1'48.131	224,5	12:19'15.887
4	23.383	33.644	32.318	18.693	1'48.038	226,9	12:21'03.925





ACI Racing Weekend Imola, 3-4 Settembre 2022

Campionato Italiano Sport Prototipi - Analisi Tempi Race 2

Imola Circuit 4.909 m

Start at 12:12'28.956

2 / 3

5	22.942	33.756	30.880	18.646	1'46.224	224,5	12:22'50.149	10	23.213	34.681	31.134	19.166	1'48.194	224,1	12:32'10.183
6	22.819	33.690	30.617	18.699	1'45.825		12:24'35.974	11	23.347	34.353	31.123	19.079	1'47.902	223,6	12:33'58.085
7	22.745	33.696	30.762	18.761	1'45.964	227,4	12:26'21.938	12	25.145	36.114	35.734	27.951	2'04.944	225,9	12:36'03.029
8	22.992	33.765	30.574	18.745	1'46.076	225,5	12:28'08.014	13	1'02.287	1'03.318	44.505	21.981	3'12.091	70,8	12:39'15.120
9	22.957	33.709	30.496	18.698	1'45.860	225,9	12:29'53.874	14	23.454	35.624	31.295	19.257	1'49.630	224,1	12:41'04.750
10	23.127	33.822	30.608	18.594	1'46.151	226,4	12:31'40.025								
11	23.095	34.266	30.587	18.692	1'46.640	226,9	12:33'26.665								

Tempo di gara 28'35.794

Tempo di gara 20'57.709

11 G. MASCHIO (1'45.930)							
Giro	Seg.1	Seg.2	Seg.3	Seg.4	T. Giro	km/h	Local Time
1		1'08.083	45.351	22.251	4'58.407	172,5	12:17'27.363
2	23.519	34.338	31.102	18.790	1'47.749	224,1	12:19'15.112
3	22.865	33.967	43.747	18.886	1'59.465	226,9	12:21'14.577
4	22.948	33.911	30.485	18.716	1'46.060	225,5	12:23'00.637
5	22.812	34.905	33.932	18.624	1'50.273	230,8	12:24'50.910
6	23.128	33.430	30.786	18.861	1'46.205	225,9	12:26'37.115
7	23.077	33.758	30.342	18.753	1'45.930	225,0	12:28'23.045

Tempo di gara 15'54.089

12 . 'CHECCO MALVASI' (1'47.739)							
Giro	Seg.1	Seg.2	Seg.3	Seg.4	T. Giro	km/h	Local Time
1		37.978	33.504	31.305	2'10.003	187,2	12:14'38.959
2	49.041	54.219	45.292	21.695	2'50.247	98,1	12:17'29.206
3	24.031	34.740	31.783	19.026	1'49.580	226,9	12:19'18.786
4	23.546	34.736	31.604	19.165	1'49.051	227,4	12:21'07.837
5	23.663	36.451	31.608	19.756	1'51.478	227,8	12:22'59.315
6	23.633	35.162	31.341	19.097	1'49.233	225,9	12:24'48.548
7	23.446	34.372	31.595	19.055	1'48.468	225,0	12:26'37.016
8	23.995	34.693	31.315	18.821	1'48.824	224,1	12:28'25.840
9	23.454	34.404	31.450	19.059	1'48.367	225,9	12:30'14.207
10	23.542	34.733	31.318	19.014	1'48.607	224,1	12:32'02.814
11	23.448	34.289	31.166	18.836	1'47.739	224,5	12:33'50.553
12	24.491	43.348	35.236	28.772	2'11.847	227,4	12:36'02.400
13	1'01.526	1'03.182	44.995	21.733	3'11.436	73,1	12:39'13.836
14	23.489	34.536	31.064	19.077	1'48.166	225,9	12:41'02.002

Tempo di gara 28'33.046

14 G. CASTELLANO (1'49.840)							
Giro	Seg.1	Seg.2	Seg.3	Seg.4	T. Giro	km/h	Local Time
1		39.354	32.237	30.578	2'11.482	171,4	12:14'40.438
2	52.232	52.936	45.405	20.416	2'50.989	91,4	12:17'31.427
3	24.202	36.800	31.774	19.841	1'52.617	226,4	12:19'24.044
4	25.821	35.469	32.829	19.387	1'53.506	226,4	12:21'17.550
5	24.516	36.098	31.938	19.455	1'52.007	226,4	12:23'09.557
6	23.736	35.026	31.676	19.402	1'49.840	224,5	12:24'59.397
7	23.755	38.867	31.410	19.188	1'53.220	225,0	12:26'52.617
8	23.899	35.235	31.846	19.401	1'50.381	223,6	12:28'42.998
9	24.383	35.564	33.204	19.295	1'52.446	224,1	12:30'35.444
10	27.878	35.603	32.403	19.806	1'55.690	224,5	12:32'31.134
11	24.225	35.364	31.690	19.200	1'50.479	221,3	12:34'21.613
12	28.547	36.457	32.191	19.664	1'56.859	177,3	12:36'18.472
13	48.794	1'03.107	45.423	21.530	2'58.854	143,2	12:39'17.326
14	24.490	35.565	31.791	19.948	1'51.794	186,2	12:41'09.120

Tempo di gara 28'40.164

20 G. CARBONI (1'47.736)							
Giro	Seg.1	Seg.2	Seg.3	Seg.4	T. Giro	km/h	Local Time
1		38.345	33.030	31.062	2'10.869	178,8	12:14'39.825
2	50.124	53.515	44.913	21.540	2'50.092	92,2	12:17'29.917
3	23.977	35.192	31.359	19.371	1'49.899	224,5	12:19'19.816
4	23.422	34.478	33.162	19.231	1'50.293	225,5	12:21'10.109
5	23.204	34.906	31.477	19.751	1'49.338	226,9	12:22'59.447
6	23.671	35.526	39.890	19.316	1'58.403	231,8	12:24'57.850
7	23.258	34.206	31.045	19.227	1'47.736	223,1	12:26'45.586
8	23.287	34.260	31.189	19.515	1'48.251	224,1	12:28'33.837
9	23.338	34.450	31.204	19.160	1'48.152	223,6	12:30'21.989

Tempo di gara 26'46.309

28 F. GARISTO (1'48.361)							
Giro	Seg.1	Seg.2	Seg.3	Seg.4	T. Giro	km/h	Local Time
1		38.360	33.255	30.812	2'11.213	178,5	12:14'40.169
2	50.076	53.557	45.439	21.089	2'50.161	93,5	12:17'30.330
3	23.690	35.345	31.667	19.278	1'49.980	228,8	12:19'20.310
4	24.106	34.342	31.294	19.007	1'48.749	219,1	12:21'09.059
5	23.267	34.632	31.173	34.538	2'03.610	227,4	12:23'12.669
6	24.317	36.320	31.531	19.450	1'51.618	221,3	12:25'04.287
7	23.637	34.901	31.623	19.266	1'49.427	225,5	12:26'53.714
8	23.300	35.207	31.671	19.179	1'49.357	227,8	12:28'43.071
9	23.219	34.585	31.322	19.235	1'48.361	228,3	12:30'31.432
10	23.625	34.709	31.658	19.282	1'49.274	224,1	12:32'20.706
11	23.299	35.644	31.867	19.310	1'50.120	223,6	12:34'10.826
12	25.452	35.172	31.652	20.818	1'53.094	224,1	12:36'03.920
13	1'01.874	1'03.716	44.046	21.911	3'11.547	67,1	12:39'15.467
14	23.232	35.141	31.352	19.033	1'48.758	231,3	12:41'04.225

Tempo di gara 28'35.269

43 L. HELLBERG (1'52.352)							
Giro	Seg.1	Seg.2	Seg.3	Seg.4	T. Giro	km/h	Local Time
1		39.379	32.977	30.796	2'12.709	168,5	12:14'41.665
2	52.108	52.826	44.915	20.245	2'50.094	81,9	12:17'31.759
3	24.380	36.507	31.698	19.767	1'52.352	227,4	12:19'24.111

Tempo di gara 6'55.155

69 G. SPADARO (1'50.093)							
Giro	Seg.1	Seg.2	Seg.3	Seg.4	T. Giro	km/h	Local Time
1		42.144	34.379	27.176	2'14.897	143,8	12:14'43.853
2	52.651	52.756	44.494	20.686	2'50.587	87,8	12:17'34.440
3	25.405	38.026	33.618	19.841	1'56.890	188,2	12:19'31.330
4	24.248	36.001	31.999	20.301	1'52.549	222,2	12:21'23.879
5	24.566	36.461	31.939	19.597	1'52.563	205,7	12:23'16.442
6	23.774	36.289	32.156	19.393	1'51.612	225,5	12:25'08.054
7	23.611	36.098	31.731	19.361	1'50.801	224,1	12:26'58.855
8	23.558	35.955	31.794	19.349	1'50.656	223,6	12:28'49.511
9	23.708	35.406	31.677	19.302	1'50.093	224,1	12:30'39.604
10	24.561	36.052	32.241	19.111	1'51.965	224,1	12:32'31.569
11	24.186	36.019	31.776	19.469	1'51.450	217,7	12:34'23.019
12	28.337	36.693	32.348	19.690	1'57.068	173,1	12:36'20.087
13	49.820	1'01.464	45.231	22.294	2'58.809	140,1	12:39'18.896
14	24.033	36.098	31.639	19.608	1'51.378	226,9	12:41'10.274

Tempo di gara 28'41.318

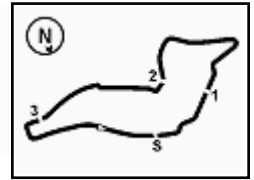
91 M. ROCCADELLI (1'44.683)							
Giro	Seg.1	Seg.2	Seg.3	Seg.4	T. Giro	km/h	Local Time
1		37.188	32.561	32.091	2'09.104	205,7	12:14'38.060
2	49.290	54.191	45.309	21.612	2'50.402	102,8	12:17'28.462
3	23.291	34.172	31.273	18.837	1'47.573	228,3	12:19'16.035
4	23.371	33.806	33.342	18.669	1'49.188	233,8	12:21'05.223
5	22.731	34.055	30.404	18.658	1'45.848	228,8	12:22'51.071
6	22.679	35.527	32.011	18.569	1'48.786	228,8	12:24'39.857
7	22.659	33.401	30.422	18.678	1'45.160	229,8	12:26'25.017
8	22.722	33.345	30.165	18.451	1'44.683	228,3	12:28'09.700
9	22.640	33.451	30.182	18.626	1'44.899	228,3	12:29'54.599
10	22.597	34.413	30.152	18.555	1'45.717	230,8	12:31'40.316
11	22.813	43.181	38.524	21.113	2'05.631	229,8	12:33'45.947
12	27.952	41.400	37.732	28.917	2'16.001	178,8	12:36'01.948
13	1'01.266	1'03.336	44.968	23.747	3'13.317	86,1	12:39'15.265

Tempo di gara 26'46.309

04/09/2022

P = Box In/Out - C = Tempo Invalidato





ACI Racing Weekend Imola, 3-4 Settembre 2022

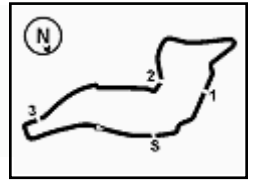
Campionato Italiano Sport Prototipi - Analisi Tempi Race 2

Start at 12:12'28.956

99 G. MAZZA (1'51.114)

Giro	Seg.1	Seg.2	Seg.3	Seg.4	T. Giro	km/h	Local Time	
1		38.670	33.303	30.104	2'11.663	157,2	12:14'40.619	
2	50.832	53.028	45.422	20.779	2'50.061	86,7	12:17'30.680	
3	24.219	35.330	31.689	19.876	1'51.114	226,4	12:19'21.794	
Tempo di gara 6'52.838								





Imola Circuit 4.909 m

ACI Racing Weekend Imola, 3-4 Settembre 2022
Campionato Italiano Sport Prototipi - Griglia Gara 2 (Durata: 25' +1 Giro)

91	ROCCAPELLI M. G-Force Racing	Wolf	1	POLLINI M. Giacomo Race	Wolf	9
11	MASCHIO G. Bad Wolves	Wolf	69	SPADARO G. Luxury Car Racing	Wolf	8
28	GARISTO F.	Wolf	43	HELLBERG L. POREC Motorsport	Wolf	7
6	BEATOVIC A. Emotion	Wolf	99	MAZZA G. Bad Wolves	Wolf	6
14	CASTELLANO G. POREC Motorsport	Wolf	48	HELLBERG E. POREC Motorsport	Wolf	5
2	POLLINI G. Giacomo Race	Wolf	8	UBOLDI D. Uboldi Corse	Wolf	4
10	LAZZARONI F. Lazzaroni	Wolf	3	SALVAGGIO A. Bad Wolves	Wolf	3
20	CARBONI G.	Wolf	5	MOSCA A. Zero Racing	Wolf	2
7	'STEVE BROOKS' Luxury Car Racing	Wolf	12	'CHECCO MALVASI'	Wolf	1

